

link

髪質改善トリートメント

『link』があなたの髪の悩みを解決します。



髪がパサつく…

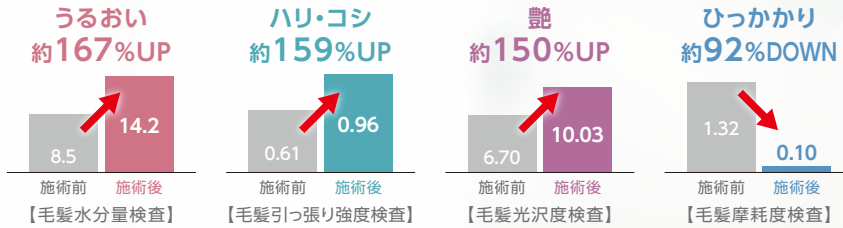
髪が硬くゴワつく…

髪にハリコシがない…

髪がうねってまとまらない…

髪が広がる…

科学的に実証された修復力



※施術前(ダメージ毛)とlinkトリートメント施術後の比較測定。検査：株式会社SOUKEN(総合健康開発研究所)

髪質改善 / まっすぐトリートメント

ダメージによる“うねり”や“アホ毛”が解消

トリートメントでダメージによる“うねり”や“アホ毛”を抑え、毛先のパサつきや広がりを解消。艶やかな髪が持続する。



エイジング毛を解消

トリートメントでエイジング毛の“うねり”を抑え、広がりを毛先のパサつきを解消。艶やかな髪が持続する。



クセ毛が解消

トリートメントでクセ毛の“うねり”を抑え、広がりを毛先のパサつきを解消。艶やかな髪が持続する。



髪質改善 / 5ステップ

もちしとトリートメント

髪にもちもち感を与え、パサつきや広がりを解消。重さがあり、もちもちとなめらかな髪が持続する。

もちやかトリートメント

髪にもちもち感を与え、パサつきを解消。ふわっと軽く、もちもちと、なめらかな髪が持続する。

しっとりトリートメント

髪にうるおいを与え、パサつきや広がりを解消。しっとり柔らかい髪が持続する。

しとやかトリートメント

髪にうるおいを与え、パサつきを解消。ふわっと軽く、柔らかい髪が持続する。

しと弾トリートメント

髪に弾力を与え、パサつきや毛先の広がりを解消。毛先がまとまり、ボリュームのある髪が持続する。

うる弾トリートメント

髪に弾力を与え、パサつきを解消。ふわっと軽く、ボリュームのある髪が持続する。

※3ステップもあります。

“もちっ”とした艶やかな仕上がりに



毛先がうるおい、瑞々しい仕上がりに



ボリュームがアップし、艶やかな仕上がりに



『link』トリートメント
全メニュー対応!



持続力を高める
お持ち帰り用
集中ヘアケア

link

REACH YOUR FULL
BEAUTY POTENTIAL
PENETRATION

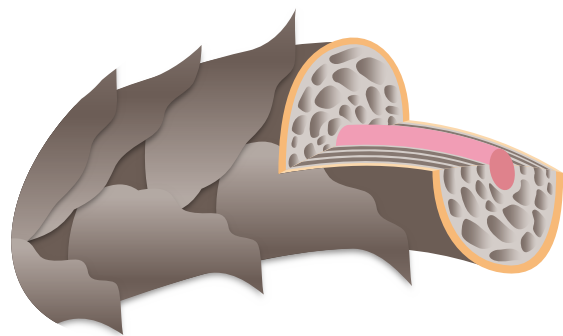
DEEPLY PENETRATE AND
REACT TO DAMAGED HAIR

REPAIR


髪質改善／ まっすぐトリートメント

髪を補修しながら“うねり”を解消させるトリートメント

施術前



施術後



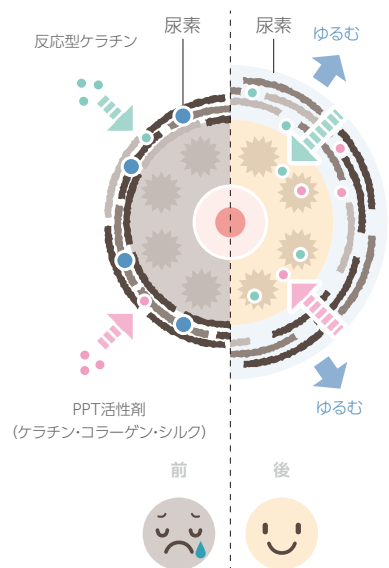
持続力を高める
お持ち帰り用
集中トリートメント
(4パック入り)

まっすぐトリートメント

ダメージによる“うねり”やエイジング毛、
クセ毛を緩和しながら、艶やかな髪が持続する。

STEP 1

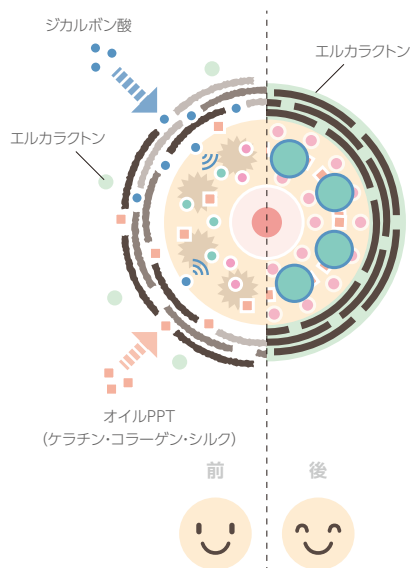
水分・脂質中補修



これまでとどかなかった毛髪の深部へ浸透。尿素が持つ柔軟効果によって水分や脂質を浸透させます。

STEP 2

水分・脂質中外補修



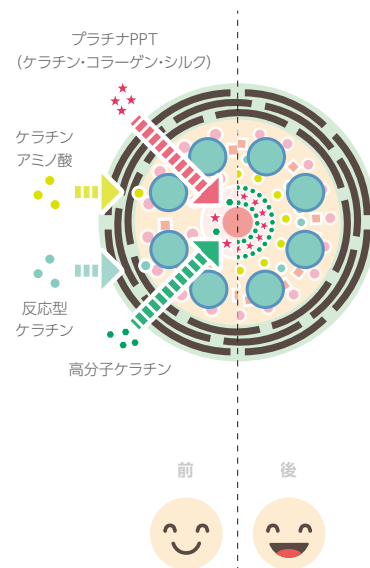
補修成分が反応し、今までにない修復力と持続力を高める。**[STEP1]**で入れた補修成分と反応して、毛髪の内部、外部へ定着させます。

POINT



STEP 3

PPT中補修



微小の補修成分が毛髪の深部に浸透。プラチナPPTが持つ浸透効果によって、髪の主成分であるケラチンを浸透させます。

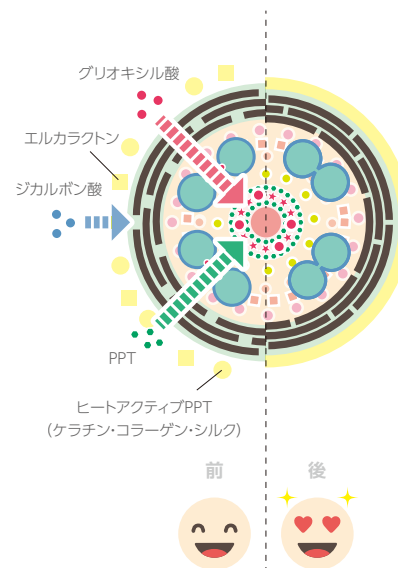
+

高分子ケラチン

毛髪成分であるケラチンを浸透させ弾力をアップさせます。

STEP 4

PPT中外補修



コルテックス内部にグリオキシル酸やケラチンが浸透。エルカラクトンやヒートアクティブPPTがキューティクル付近に吸着。

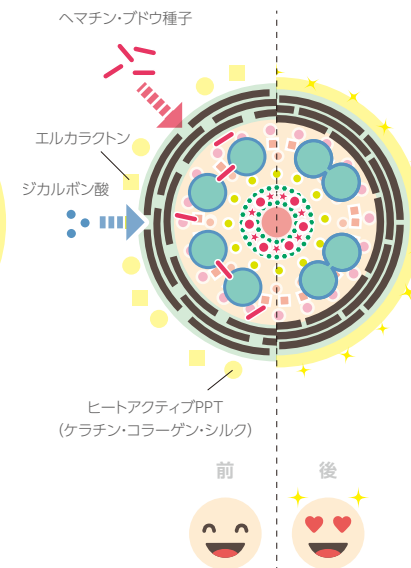
+

グリオキシル酸

ケラチンと熱反応し、毛髪内部に架橋をつくり、うねりを緩和します。

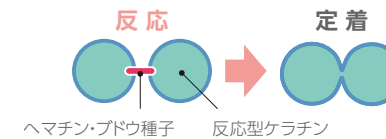
STEP 5

PPT中外補修



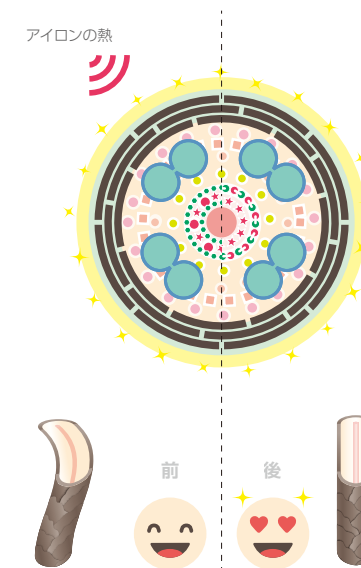
補修成分が反応し、更に修復力と持続力を高める。**[STEP1・3]**で入れた補修成分と反応して、毛髪の内部、外部へ定着させます。

POINT



STEP 6

PPT中外補修



アイロンの熱とグリオキシル酸、PPT (高分子ケラチン)が反応。毛髪内部に架橋を生成し、うねりを緩和。エルカラクトンやヒートアクティブPPTがキューティクルの手触りを向上。

POINT



link

REACH YOUR FULL
BEAUTY POTENTIAL
PENETRATION
DEEPLY PENETRATE AND
REACT TO DAMAGED HAIR
REPAIR

髪質改善 / 5ステップ

髪を補修しながら“髪質の悩み”を解消させるトリートメント

もちしとトリートメント

髪にもちもち感を与え、パサつきや広がりを解消。重さがあり、もちもちとなめらかな髪が持続する。

もちやかトリートメント

髪にもちもち感を与え、パサつきを解消。ふわっと軽く、もちもちと、なめらかな髪が持続する。

しっとりトリートメント

髪にうるおいを与え、パサつきや広がりを解消。しっとり柔らかい髪が持続する。

しとやかトリートメント

髪にうるおいを与え、パサつきを解消。ふわっと軽く、柔らかい髪が持続する。


しと弾トリートメント

髪に弾力を与え、パサつきや毛先の広がりを解消。毛先がまとまり、ボリュームのある髪が持続する。

うる弾トリートメント

髪に弾力を与え、パサつきを解消。ふわっと軽く、ボリュームのある髪が持続する。


施術前



もちしとトリートメント

髪にもちもち感を与え、パサつきや広がりを解消。
重さがあり、もちもちとなめらかな髪が持続する。

施術後

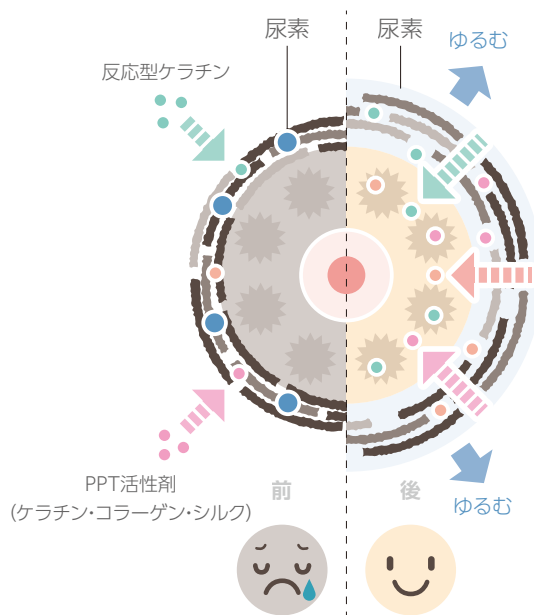


持続力を高める

お持ち帰り用
集中ヘアケア

STEP 1

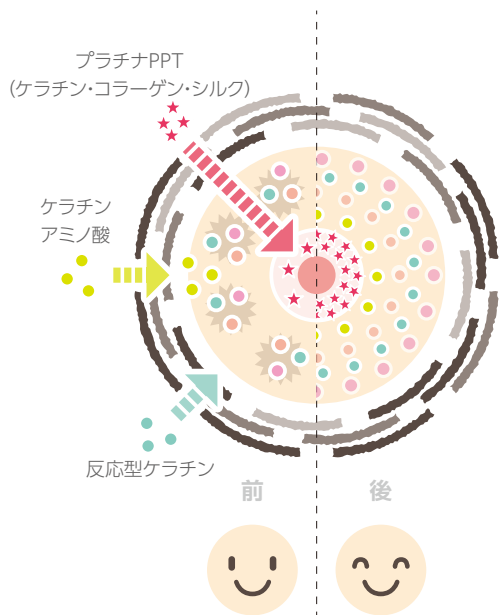
水分・脂質中補修



これまでとどかなかった毛髪の深部へ浸透。尿素が持つ柔軟効果によって水分や脂質を浸透させます。

STEP 2

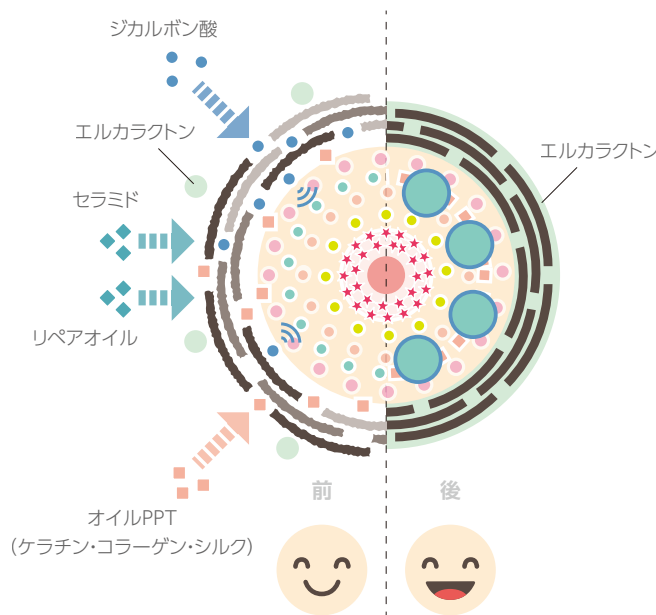
PPT中補修



微小の補修成分が毛髪の深部に浸透。プラチナPPTが持つ浸透効果によって、髪の主成分であるケラチンを浸透させます。

STEP 3

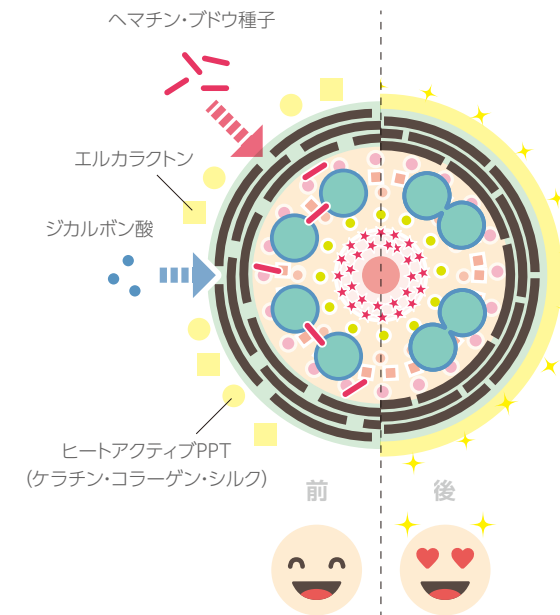
水分・脂質中外補修



補修成分が反応し、今までにない修復力と持続力を高める。**[STEP1・2]**で入れた補修成分と反応して、毛髪の内部、外部へ定着させます。

STEP 4

PPT中外補修



補修成分が反応し、更に修復力と持続力を高める。**[STEP1・2・3]**で入れた補修成分と反応して、毛髪の内部、外部へ定着させます。



超濃密リペアオイル・低温型セラミド

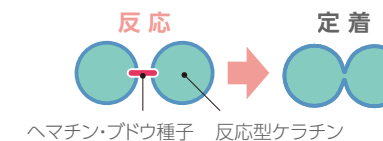
特許成分*により、今まで結果が出なかった髪ですら、もちもちとした質感に上げることができます。

※特許出願中含む。

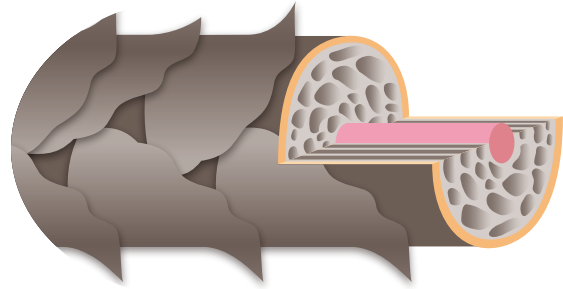
POINT



POINT



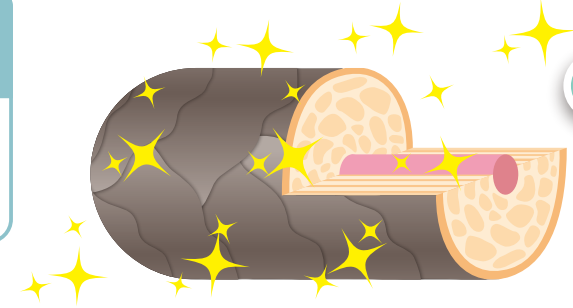
施術前



もちやかトリートメント

髪にもちもち感を与え、パサつきを解消。
ふわっと軽く、もちもちと、なめらかな髪が持続する。

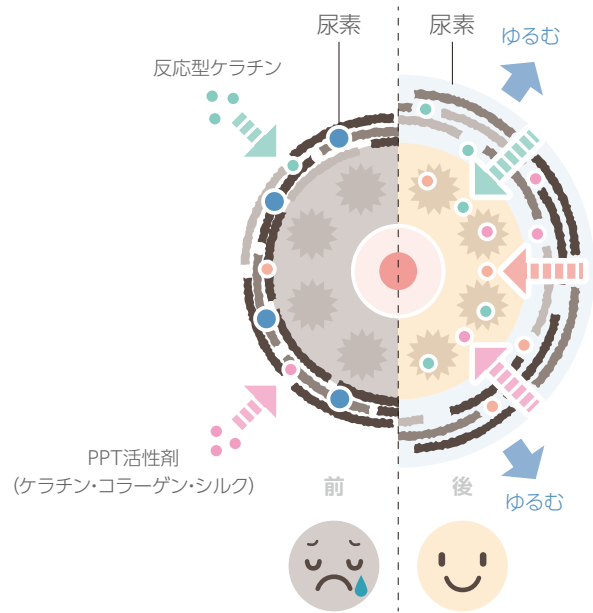
施術後



持続力を高める
お持ち帰り用
集中ヘアケア

STEP 1

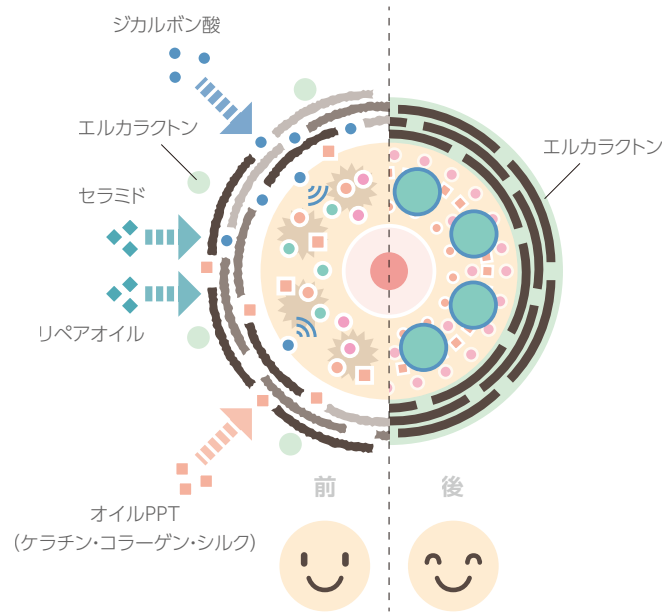
水分・脂質中補修



これまでとどかなかった毛髪の深部へ浸透。尿素が持つ柔軟効果によって水分や脂質を浸透させます。

STEP 2

水分・脂質中外補修



補修成分が反応し、今までにない修復力と持続力を高める。**【STEP1】**で入れた補修成分と反応して、毛髪の内部、外部へ定着させます。



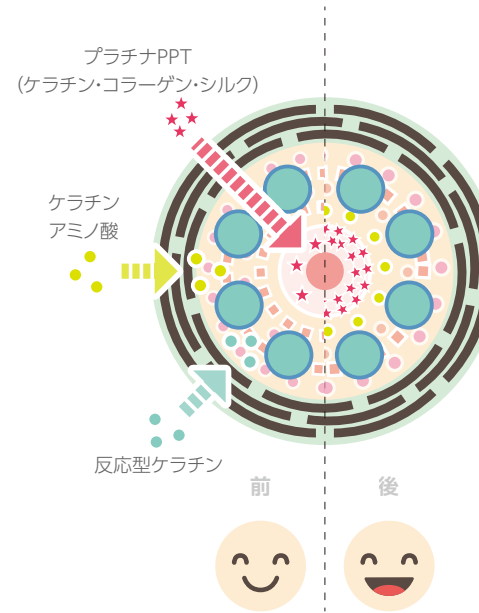
超濃密リペアオイル・低温型セラミド

特許成分*により、今まで結果が出なかった髪ですら、もちもちとした質感に上げることができます。

※特許出願中含む。

STEP 3

PPT中補修



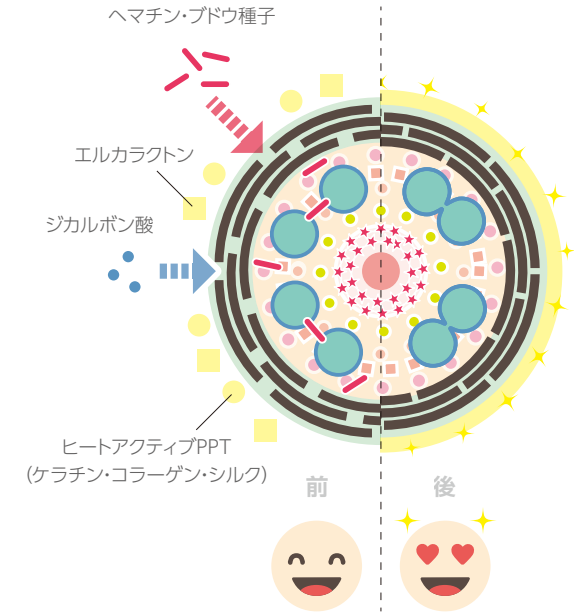
微小の補修成分が毛髪の深部に浸透。プラチナPPTが持つ浸透効果によって、髪の主成分であるケラチンを浸透させます。

POINT



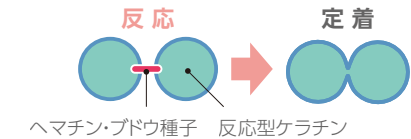
STEP 4

PPT中外補修

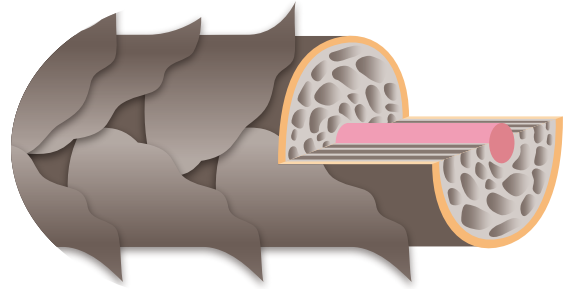


補修成分が反応し、更に修復力と持続力を高める。**【STEP1・3】**で入れた補修成分と反応して、毛髪の内部、外部へ定着させます。

POINT




施術前



しっとりトリートメント

髪にうるおいを与え、パサつきや広がり解消。
しっとり柔らかい髪が持続する。

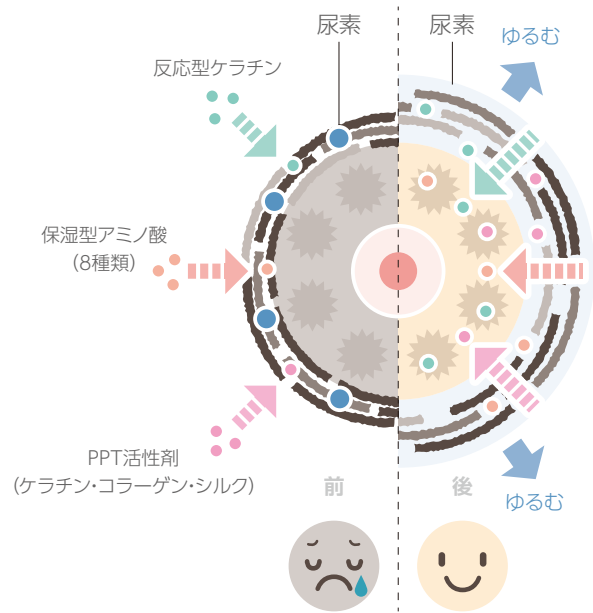
施術後



持続力を高める
お持ち帰り用
集中ヘアケア

STEP 1

水分・脂質中補修



これまでとどかなかった毛髪の深部へ浸透。
尿素が持つ柔軟効果によって水分や脂質を
浸透させます。

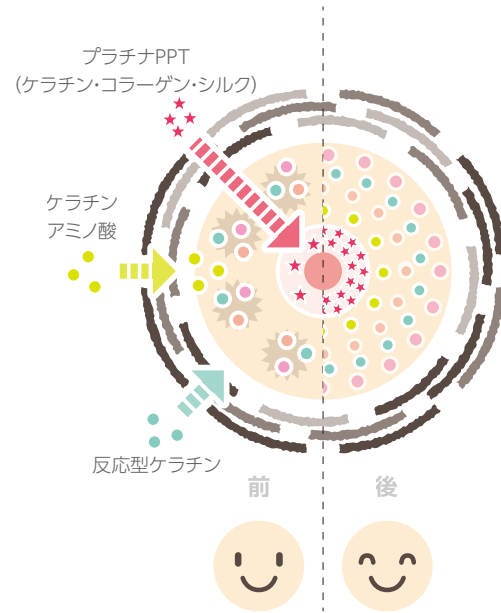


保湿型アミノ酸

毛髪成分と同様のアミノ酸を
浸透させます。

STEP 2

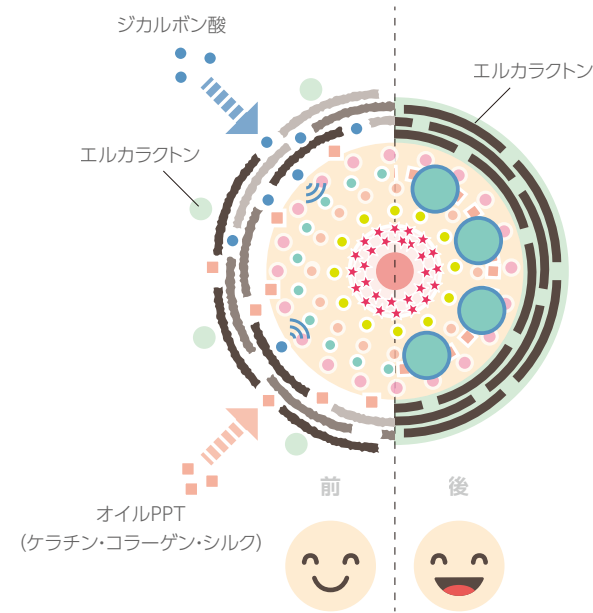
PPT中補修



微小の補修成分が毛髪の深部に浸透。プラチナPPTが持つ浸透効果によって、髪の主成分であるケラチンを浸透させます。

STEP 3

水分・脂質中外補修



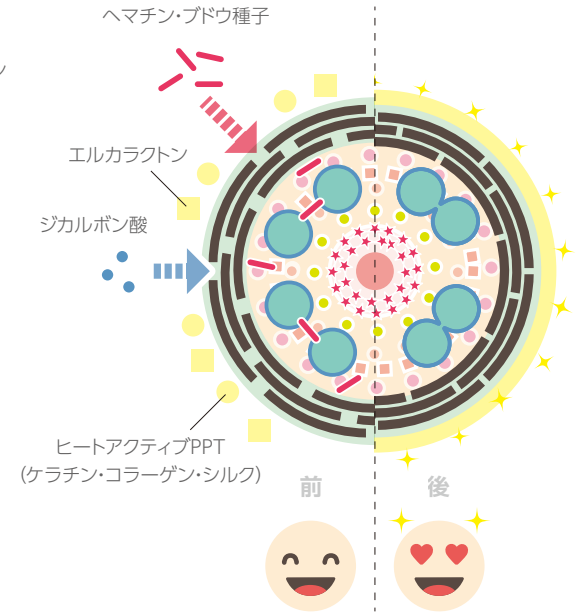
補修成分が反応し、今までにない修復力と持続力を高める。**[STEP1・2]**で入れた補修成分と反応して、毛髪の内部、外部へ定着させます。

POINT



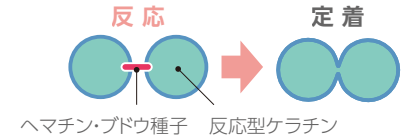
STEP 4

PPT中外補修

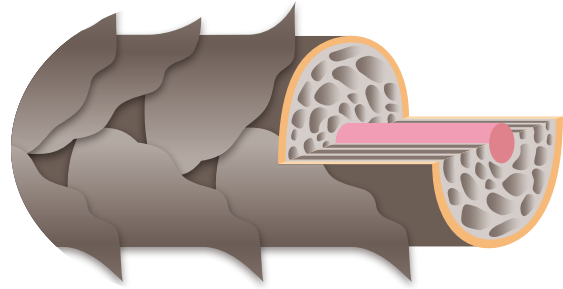


補修成分が反応し、更に修復力と持続力を高める。**[STEP1・2・3]**で入れた補修成分と反応して、毛髪の内部、外部へ定着させます。

POINT




施術前



しとやかトリートメント

髪にうるおいを与え、パサつきを解消。
ふわっと軽く、柔らかい髪が持続する。

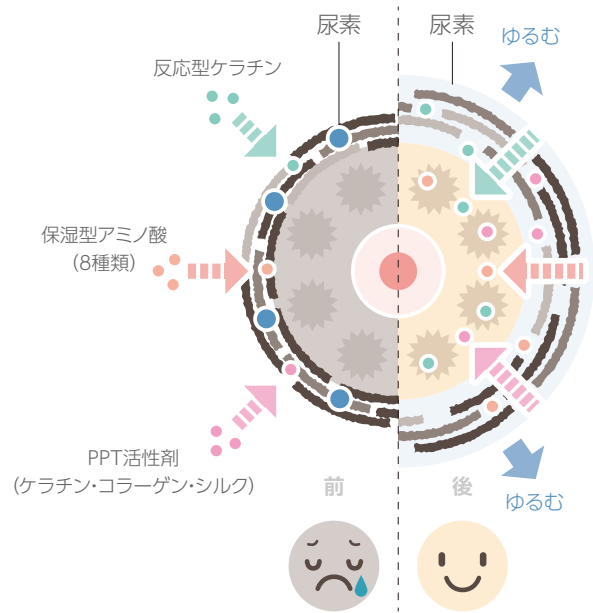
施術後



持続力を高める
お持ち帰り用
集中ヘアケア

STEP 1

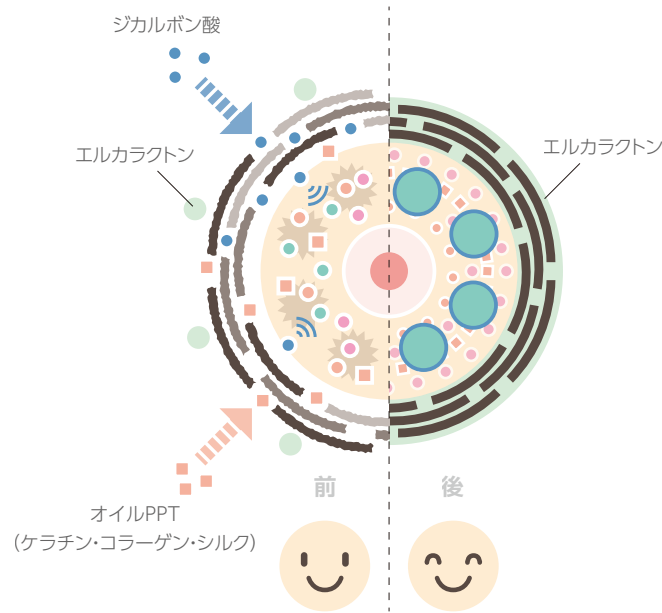
水分・脂質中補修



これまでとどかなかった毛髪の深部へ浸透。
尿素が持つ柔軟効果によって水分や脂質を
浸透させます。

STEP 2

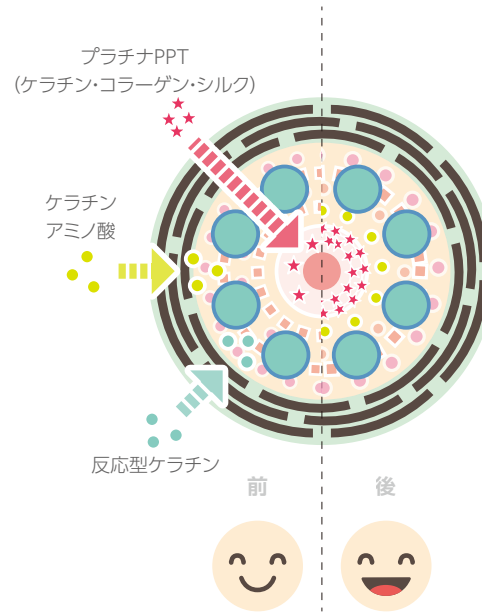
水分・脂質中外補修



補修成分が反応し、今までにない修復力と持続力を
高める。【STEP1】で入れた補修成分と反応して、毛
髪の内部、外部へ定着させます。

STEP 3

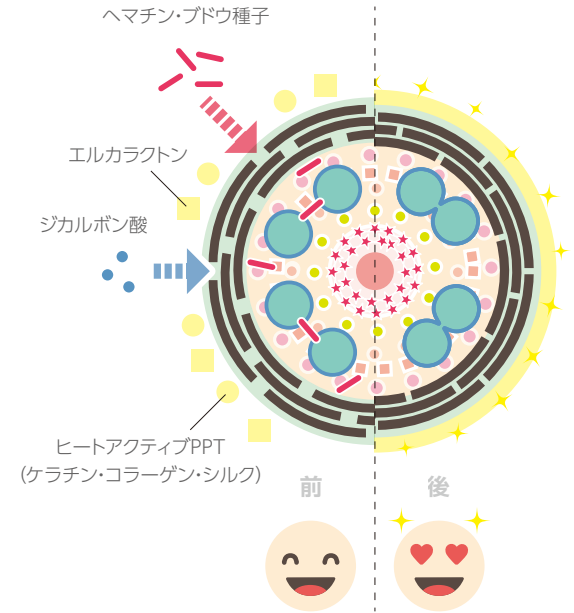
PPT中補修



微小の補修成分が毛髪の深部に浸透。プラ
チナPPTが持つ浸透効果によって、髪の主
成分であるケラチンを浸透させます。

STEP 4

PPT中外補修



補修成分が反応し、更に修復力と持続力を高める。
【STEP1・3】で入れた補修成分と反応して、毛髪の内
部、外部へ定着させます。



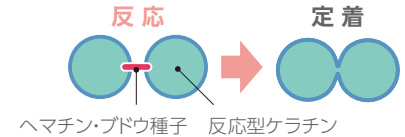
保湿型アミノ酸

毛髪成分と同様のアミノ酸を
浸透させます。

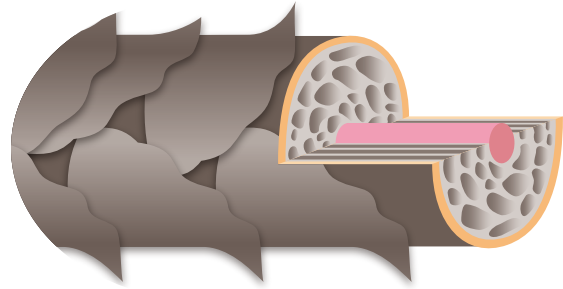
POINT




POINT



施術前



施術後



しと弾トリートメント

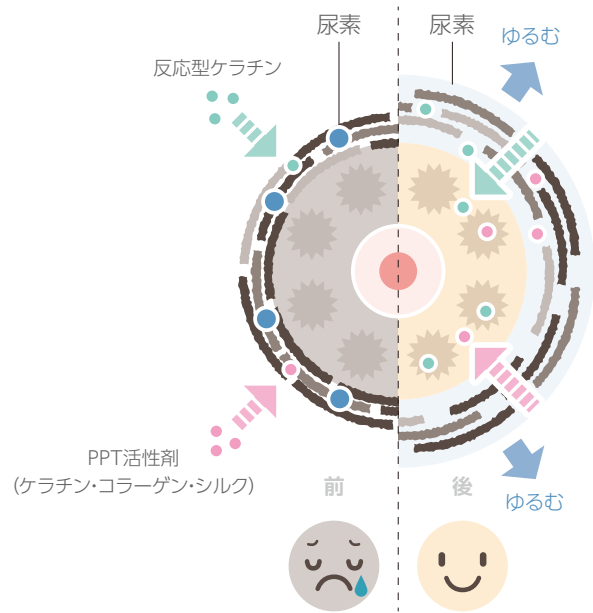
髪に弾力を与え、パサつきや毛先の広がりを解消。
毛先がまとまり、ボリュームのある髪が持続する。



持続力を高める
お持ち帰り用
集中ヘアケア

STEP 1

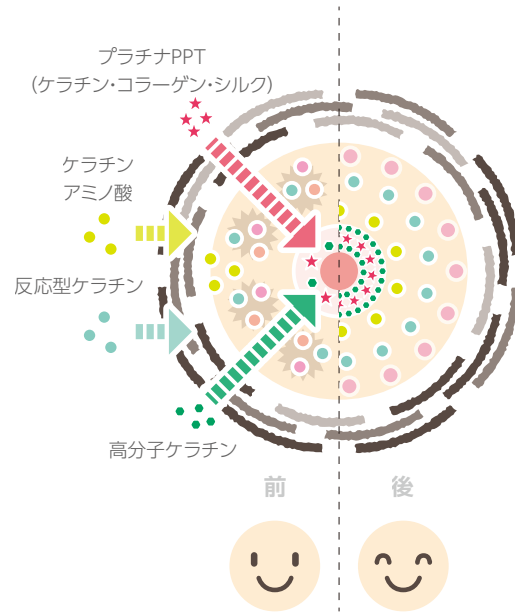
水分・脂質中補修



これまでとどかなかった毛髪の深部へ浸透。尿素が持つ柔軟効果によって水分や脂質を浸透させます。

STEP 2


PPT中補修



微小の補修成分が毛髪の深部に浸透。プラチナPPTが持つ浸透効果によって、髪の主成分であるケラチンを浸透させます。

STEP 3

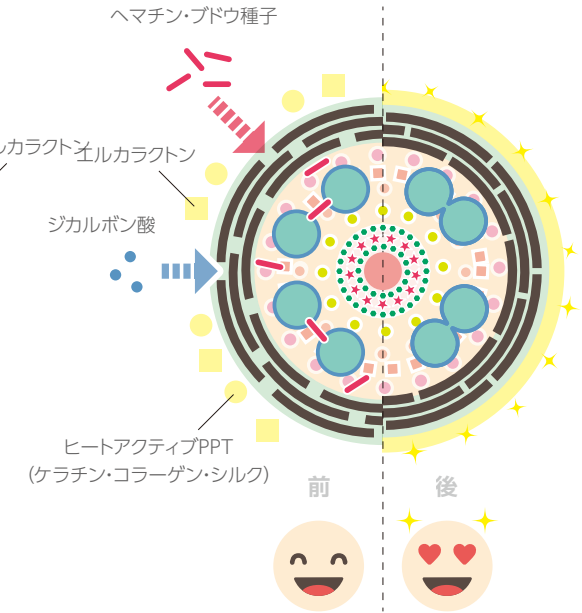
水分・脂質中外補修



補修成分が反応し、今までにない修復力と持続力を高める。**[STEP1・2]**で入れた補修成分と反応して、毛髪の内部、外部へ定着させます。

STEP 4

PPT中外補修



補修成分が反応し、更に修復力と持続力を高める。**[STEP1・2・3]**で入れた補修成分と反応して、毛髪の内部、外部へ定着させます。



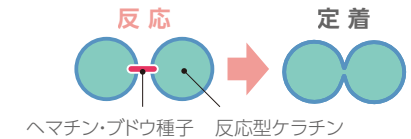
高分子ケラチン

毛髪成分であるケラチンを浸透させ
弾力をアップさせます。

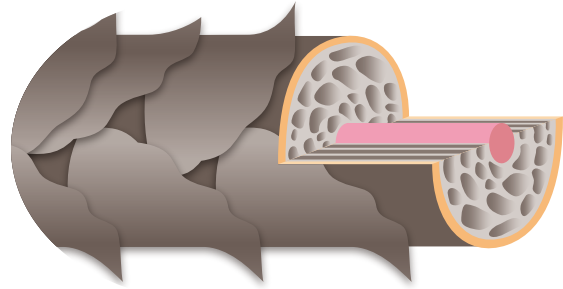
POINT




POINT



施術前



施術後



うる弾トリートメント

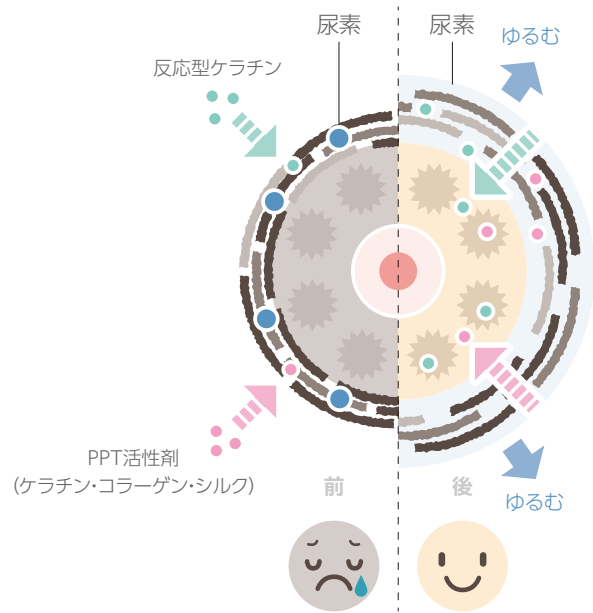
髪のパサつきを解消。髪にハリやコシを出しながら、うるおいを与え、艶やかな髪を持続させたい方へ



持続力を高める
お持ち帰り用
集中ヘアケア

STEP 1

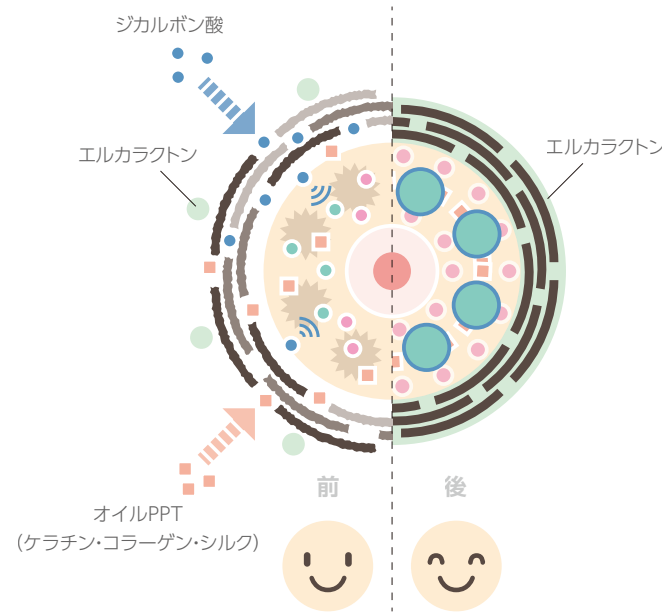
水分・脂質中補修



これまでとどかなかった毛髪の深部へ浸透。尿素が持つ柔軟効果によって水分や脂質を浸透させます。

STEP 2

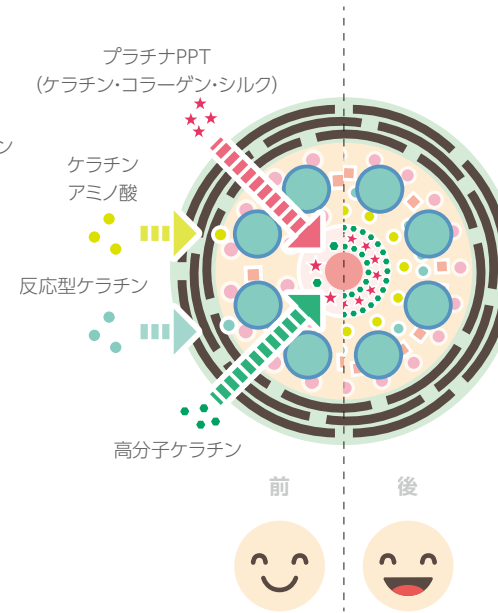
水分・脂質中外補修



補修成分が反応し、今までにない修復力と持続力を高める。【STEP1】で入れた補修成分と反応して、毛髪の内部、外部へ定着させます。

STEP 3

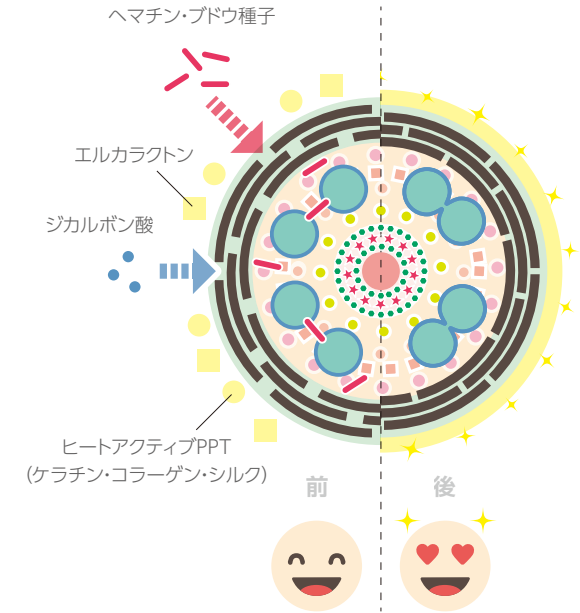
PPT中補修



微小の補修成分が毛髪の深部に浸透。プラチナPPTが持つ浸透効果によって、髪の主成分であるケラチンを浸透させます。

STEP 4

PPT中外補修



補修成分が反応し、更に修復力と持続力を高める。【STEP1・3】で入れた補修成分と反応して、毛髪の内部、外部へ定着させます。

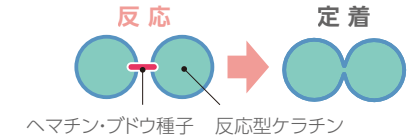
POINT



高分子ケラチン

毛髪成分であるケラチンを浸透させ弾力をアップさせます。

POINT



link

REACH YOUR FULL
BEAUTY POTENTIAL
PENETRATION

DEEPLY PENETRATE AND
REACT TO DAMAGED HAIR

REPAIR

3ステップ

ダメージを補修。“なりたい質感”を手に入れる。

もちもち
トリートメント

髪にもちもち感を与え、
なめらかな髪が持続する。


うるおい
トリートメント

髪にうるおいを与え、
柔らかい髪が持続する。

弾力
トリートメント

髪に弾力を与え、
ボリュームのある髪が持続する。


施術前



もちもちトリートメント

髪にもちもち感を与え、なめらかな髪が持続する。

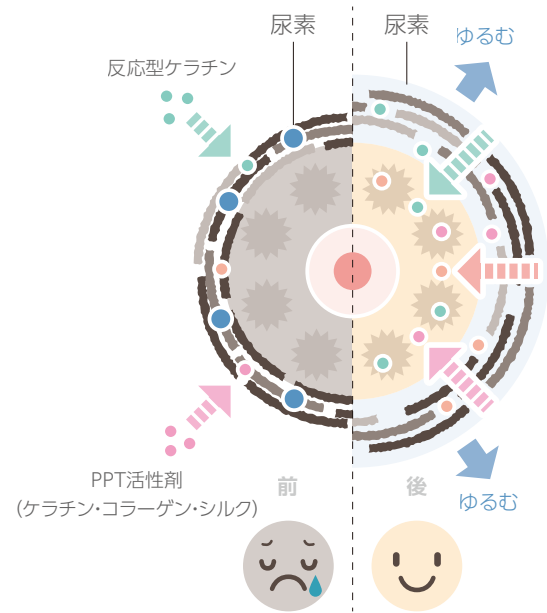
施術後



持続力を高める
お持ち帰り用
集中ヘアケア

STEP 1

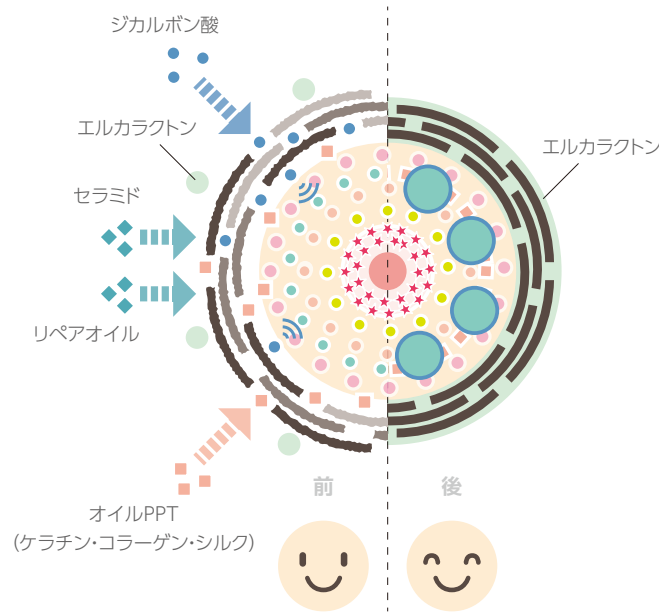
水分・脂質中補修



これまでとどかなかった毛髪の深部へ浸透。尿素が持つ柔軟効果によって水分や脂質を浸透させます。

STEP 2

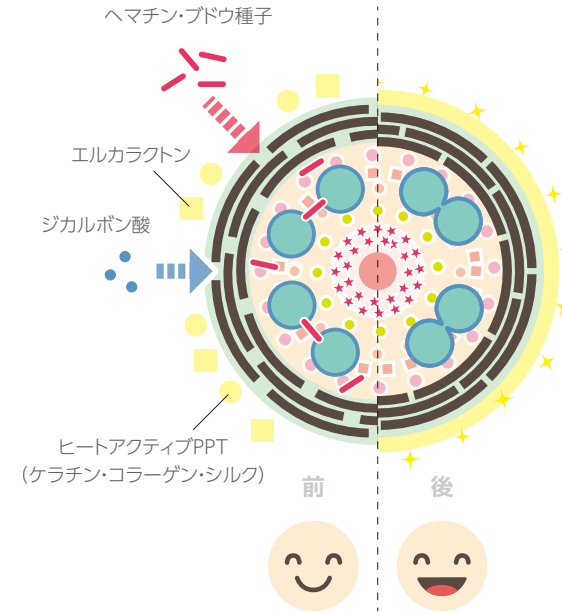
水分・脂質中外補修



微小の補修成分が毛髪の深部に浸透。プラチナPPTが持つ浸透効果によって、髪の主成分であるケラチンを浸透させます。

STEP 3

PPT中外補修



補修成分が反応し、更に修復力と持続力を高める。**[STEP1・2]**で入れた補修成分と反応して、毛髪の内部、外部へ定着させます。



超濃密リペアオイル・低温型セラミド

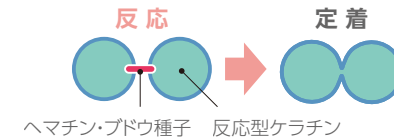
特許成分*により、今まで結果が出なかった髪ですら、もちもちとした質感に仕上げることができます。

*特許出願中含む。


POINT



POINT




施術前



うるおいトリートメント

髪にうるおいを与え、柔らかい髪が持続する。

施術後

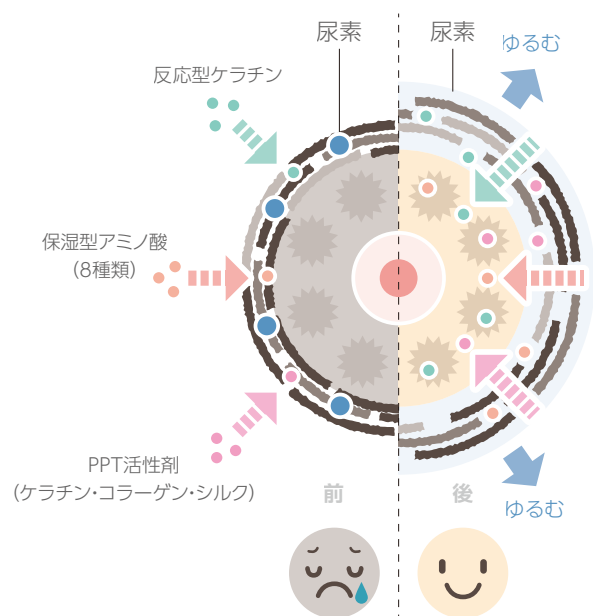


持続力を高める

お持ち帰り用
集中ヘアケア

STEP 1

水分・脂質中補修



これまでとどかなかった毛髪の深部へ浸透。
尿素が持つ柔軟効果によって水分や脂質を
浸透させます。

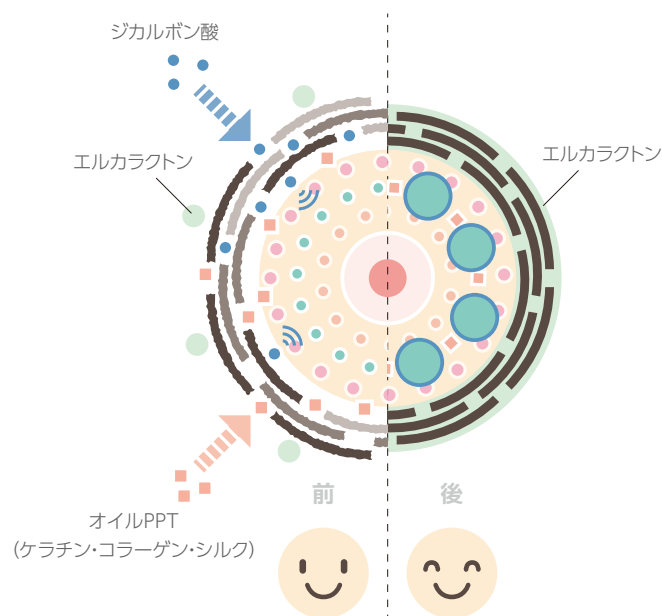


保湿型アミノ酸

毛髪成分と同様のアミノ酸を
浸透させます。

STEP 2

水分・脂質中外補修



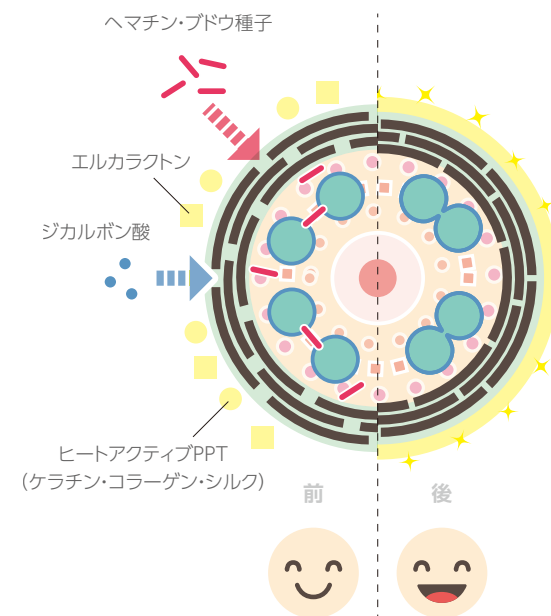
補修成分が反応し、今までにない修復力と持続力を
高める。【STEP1・2】で入れた補修成分と反応して、
毛髪の内部、外部へ定着させます。

POINT



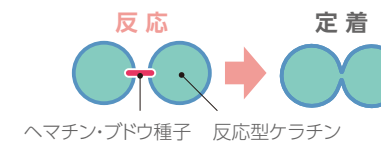
STEP 3

PPT中外補修




補修成分が反応し、更に修復力と持続力を高める。
【STEP1・2】で入れた補修成分と反応して、毛髪の内
部、外部へ定着させます。

POINT



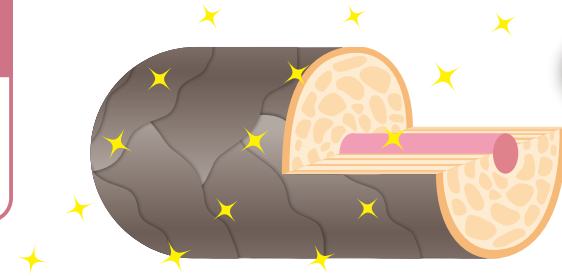
施術前



弾カトリートメント

髪に弾力を与え、ボリュームのある髪が持続する。

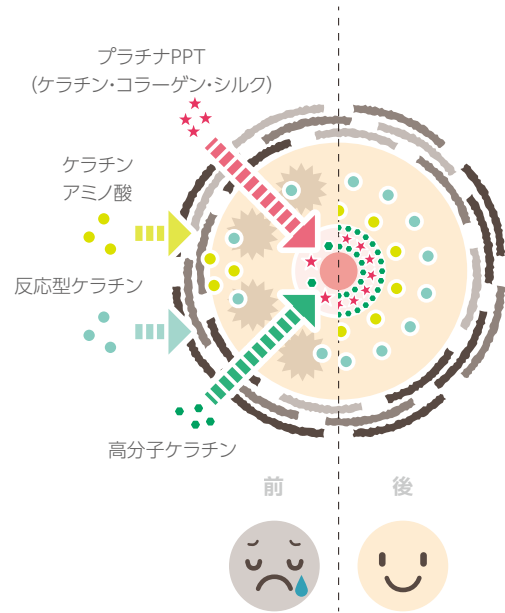
施術後



持続力を高める
お持ち帰り用
集中ヘアケア

STEP 1

PPT中補修



微小の補修成分が毛髪の深部に浸透。プラチナPPTが持つ浸透効果によって、髪の主成分であるケラチンを浸透させます。

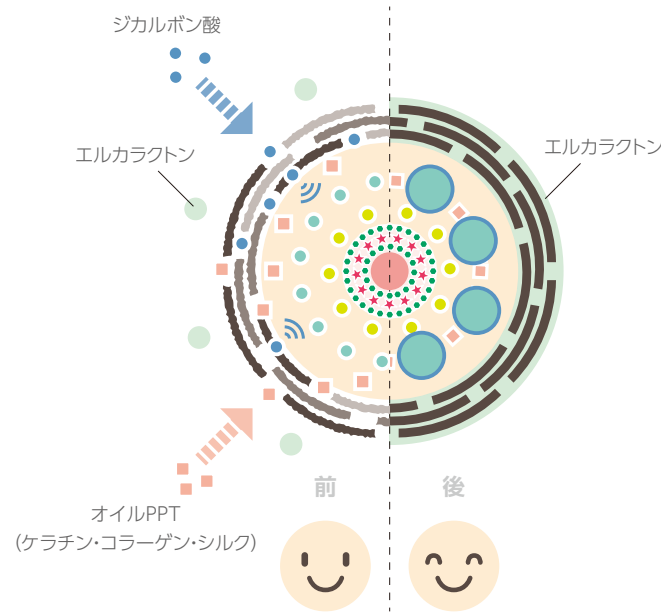


高分子ケラチン

毛髪成分であるケラチンを浸透させ弾力をアップさせます。

STEP 2

水分・脂質中外補修



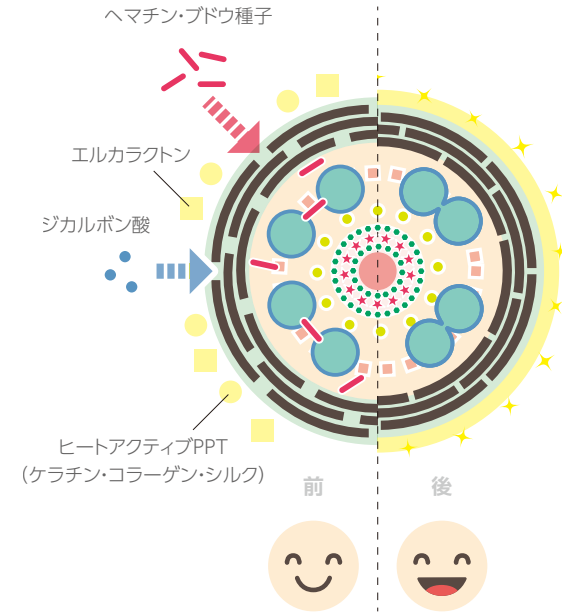
補修成分が反応し、今までにない修復力と持続力を高める。**【STEP1】**で入れた補修成分と反応して、毛髪の内部、外部へ定着させます。

POINT



STEP 3

PPT中外補修



補修成分が反応し、更に修復力と持続力を高める。**【STEP1・2】**で入れた補修成分と反応して、毛髪の内部、外部へ定着させます。

POINT

